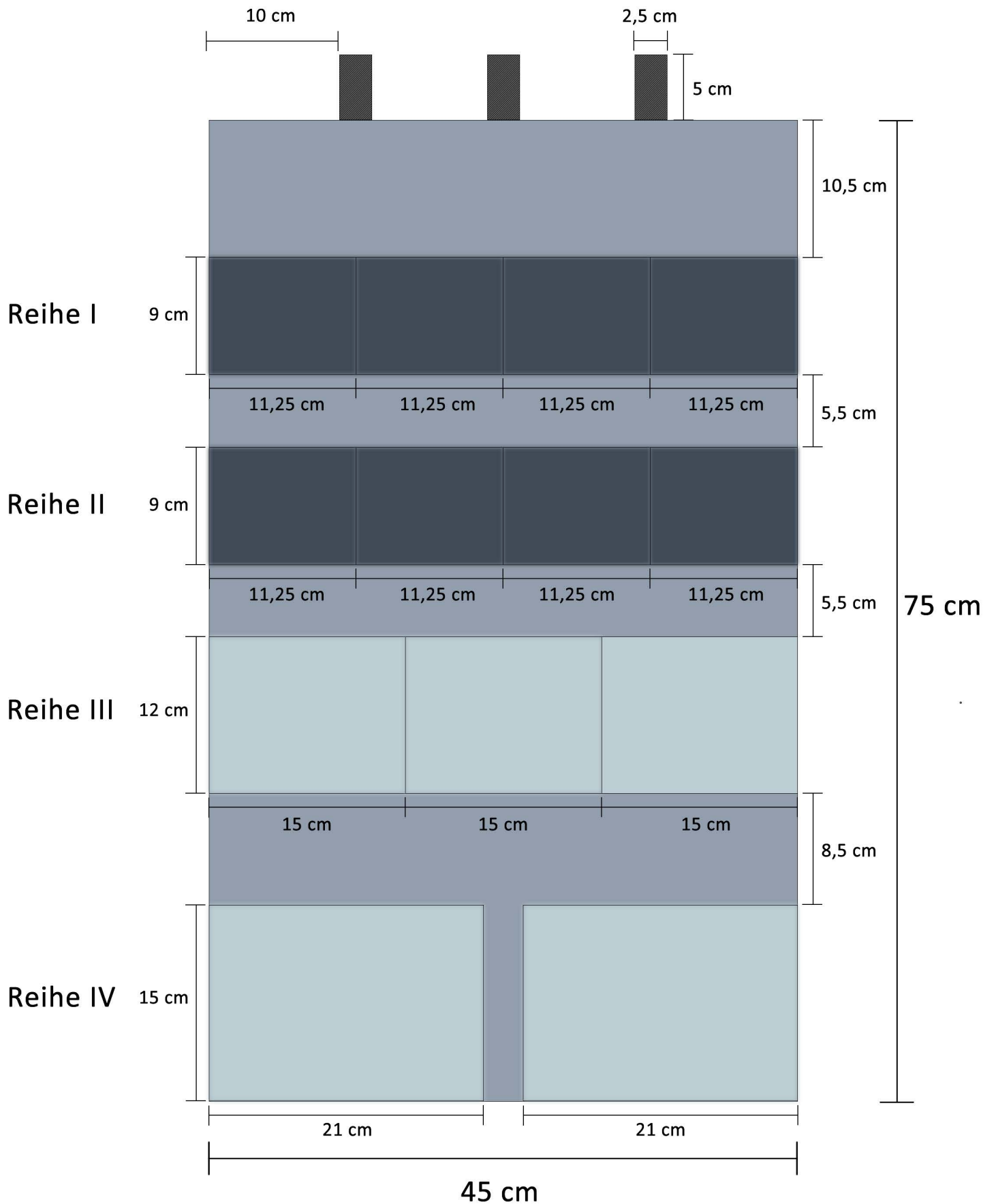


Anleitung Wandutensilo

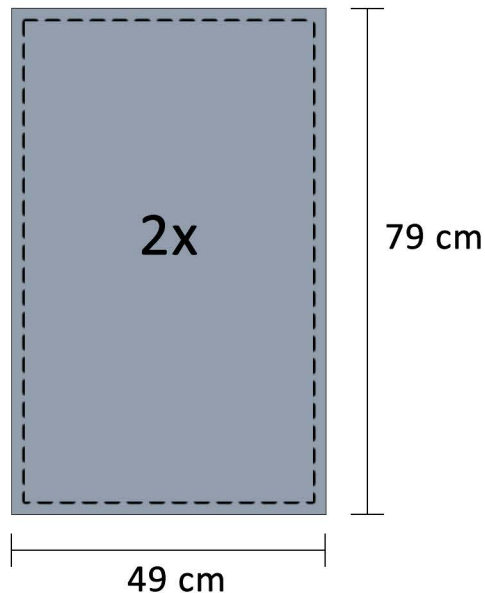
Übersichtsskizze



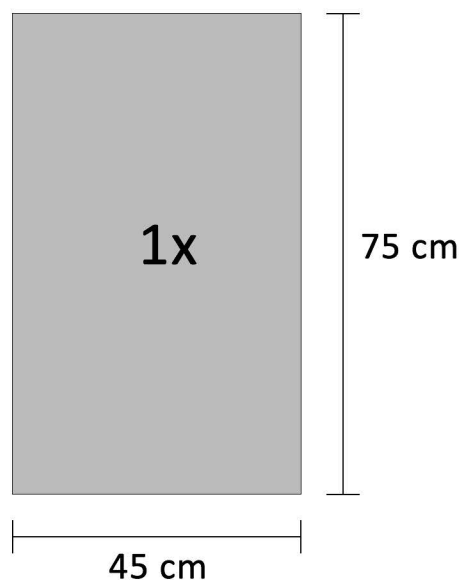
Anleitung Wandutensilo

Zuschnitt

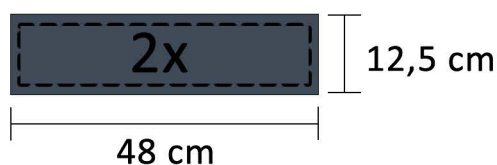
1. 3x Gurtbänder, jeweils 12 x 2,5 cm
2. 2x Rückwand, an den Seiten 2 cm Nahtzugabe



3. Vlieseline für Rückwand (ohne Nahtzugabe)



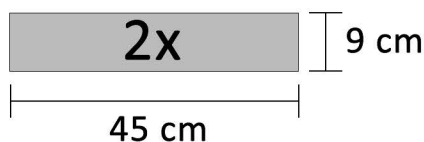
4. Reihe I + II:
2x Stoff zuschneiden inkl. Nahtzugabe
(2 cm oben, 1,5 cm Seite, 1,5 cm unten)



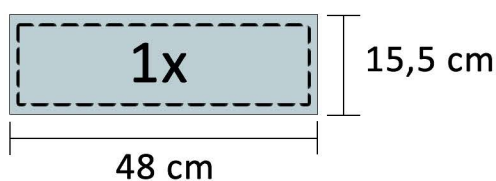
Anleitung Wandutensilo

Zuschnitt

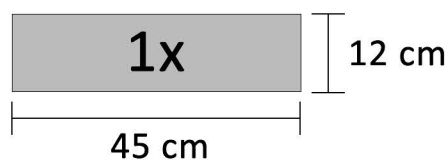
5. Vlieseline für Reihe I + II:
2x zuschneiden ohne Nahtzugabe



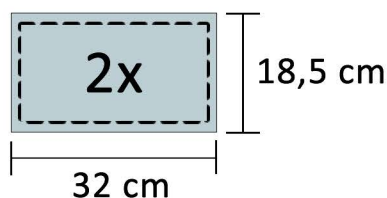
6. Reihe III:
1x Stoff zuschneiden inkl. Nahtzugabe
(2 cm oben, 1,5 cm Seite, 1,5 cm unten)



7. Vlieseline für Reihe III:
1x zuschneiden ohne Nahtzugabe



8. Reihe IV:
2x Stoff zuschneiden inkl. Nahtzugabe
(2 cm oben, 1,5 cm Seite, 1,5 cm unten)



9. Vlieseline für Reihe IV:
2x zuschneiden ohne Nahtzugabe

